

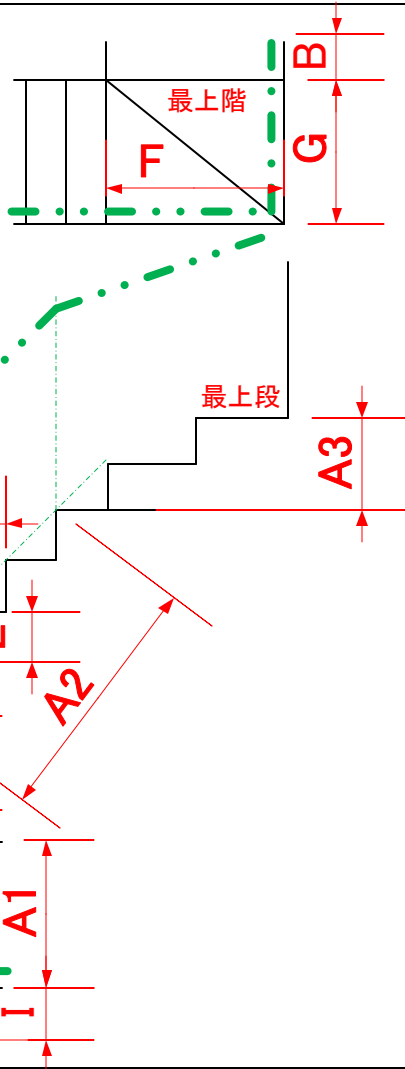
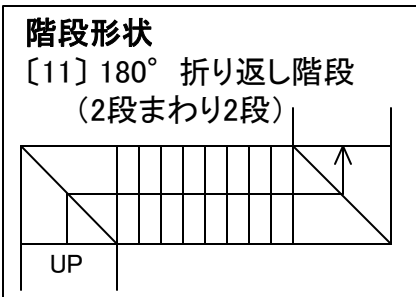
☆ 階段パターン別 手すり設置お見積もり依頼フォーム ☆

パターン名 [6] 180° 折り返し階段 (2段まわり2段)・・・下り左側

※以下の項目を記入例に沿ってご記入の上、FAXにて上記宛にお送り下さい。
(□には該当する項目に「レ」をご記入ください。)

下り左側

設置場所	<input type="checkbox"/> 屋内 <input type="checkbox"/> 屋外 (屋根あり) <input type="checkbox"/> 屋外 (屋根無し)
設置方法	<input type="checkbox"/> 壁面に設置 (※A) <input type="checkbox"/> 支柱を立てて床面に設置 (※B)
※Aのみ記入 下地の有無	<input type="checkbox"/> あり (種類:) <input type="checkbox"/> 無し <input type="checkbox"/> 不明
※Bのみ記入 階段の材質	<input type="checkbox"/> (種類:) <input type="checkbox"/> 不明



手すり設置イメージ

総段数: **段**

同形状の階段が他にあり、そちらにも手すりを設置する場合は下記に御記入ください。
(例: 2階以上ある場合。 同じ階の別の場所に階段がある場合。等)

場所:

箇所数:

コメント:

A1: 段数と長さ	段	mm
A2: 段数と長さ	段	mm
A3: 段数と長さ	段	mm
B: 階段上端からの手すり長さ	mm	
C: 階段下端からの手すり長さ	mm	
D: 踏面の長さ	mm	
E: 蹴上の長さ	mm	
F: 踊り場の長さ	mm	
G: 踊り場の長さ	mm	
H: 踊り場の長さ	mm	
I: 踊り場の長さ	mm	

お客様 記入欄	お名前:	[会社名:	(法人様のみ)]
	ご住所:		
	お電話番号:	FAX番号:	

お客様のコメント:

※上記ご連絡内容によってお見積もりを致しますが、下地の状況やご依頼の内容によりましては、現場確認の上、お見積もりとさせて頂く場合がございます。ご了解のほどお願い致します。



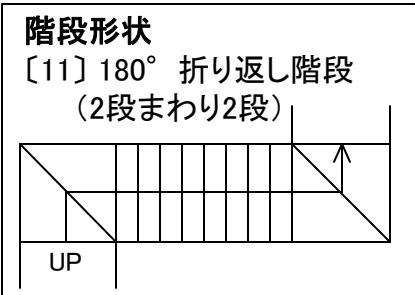
☆ 階段パターン別 手すり設置お見積もり依頼フォーム ☆

パターン名 [6] 180° 折り返し階段 (2段まわり2段)・・・下り右側

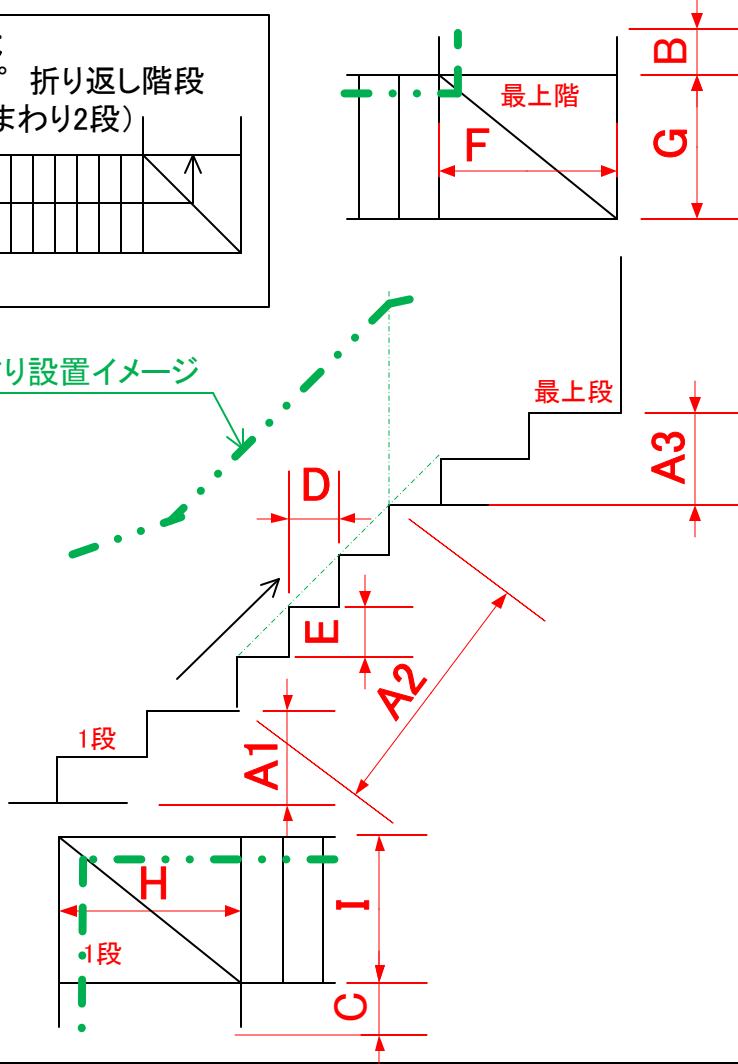
※以下の項目を記入例に沿ってご記入の上、FAXにて上記宛にお送り下さい。
(□には該当する項目に「レ」をご記入ください。)

下り右側

設置場所	<input type="checkbox"/> 屋内 <input type="checkbox"/> 屋外 (屋根あり) <input type="checkbox"/> 屋外 (屋根無し)
設置方法	<input type="checkbox"/> 壁面に設置 (※A) <input type="checkbox"/> 支柱を立てて床面に設置 (※B)
※Aのみ記入 下地の有無	<input type="checkbox"/> あり (種類:) <input type="checkbox"/> 無し <input type="checkbox"/> 不明
※Bのみ記入 階段の材質	<input type="checkbox"/> (種類:) <input type="checkbox"/> 不明



手すり設置イメージ



総段数: **段**

同形状の階段が他にあり、そちらにも手すりを設置する場合は下記に御記入ください。
(例: 2階以上ある場合。 同じ階の別の場所に階段がある場合。等)

場所:

箇所数:

コメント:

A1: 段数と長さ	段	mm
A2: 段数と長さ	段	mm
A3: 段数と長さ	段	mm
B: 階段上端からの手すり長さ		mm
C: 階段下端からの手すり長さ		mm
D: 踏面の長さ		mm
E: 蹴上の長さ		mm
F: 踊り場の長さ		mm
G: 踊り場の長さ		mm
H: 踊り場の長さ		mm
I: 踊り場の長さ		mm

お客様
記入欄

お名前:

[会社名:

(法人様のみ)]

ご住所:

お電話番号:

FAX番号:

お客様のコメント:

※上記ご連絡内容によってお見積もりを致しますが、下地の状況やご依頼の内容によりましては、現場確認の上、お見積もりとさせて頂く場合がございます。ご了解のほどお願い致します。

